DOPRAVNÍ NEHODY

PODÍL OBĚTÍ DOPRAVNÍCH NEHOD NA CELKOVÉM POČTU ZEMŘELÝCH – ROK 2013

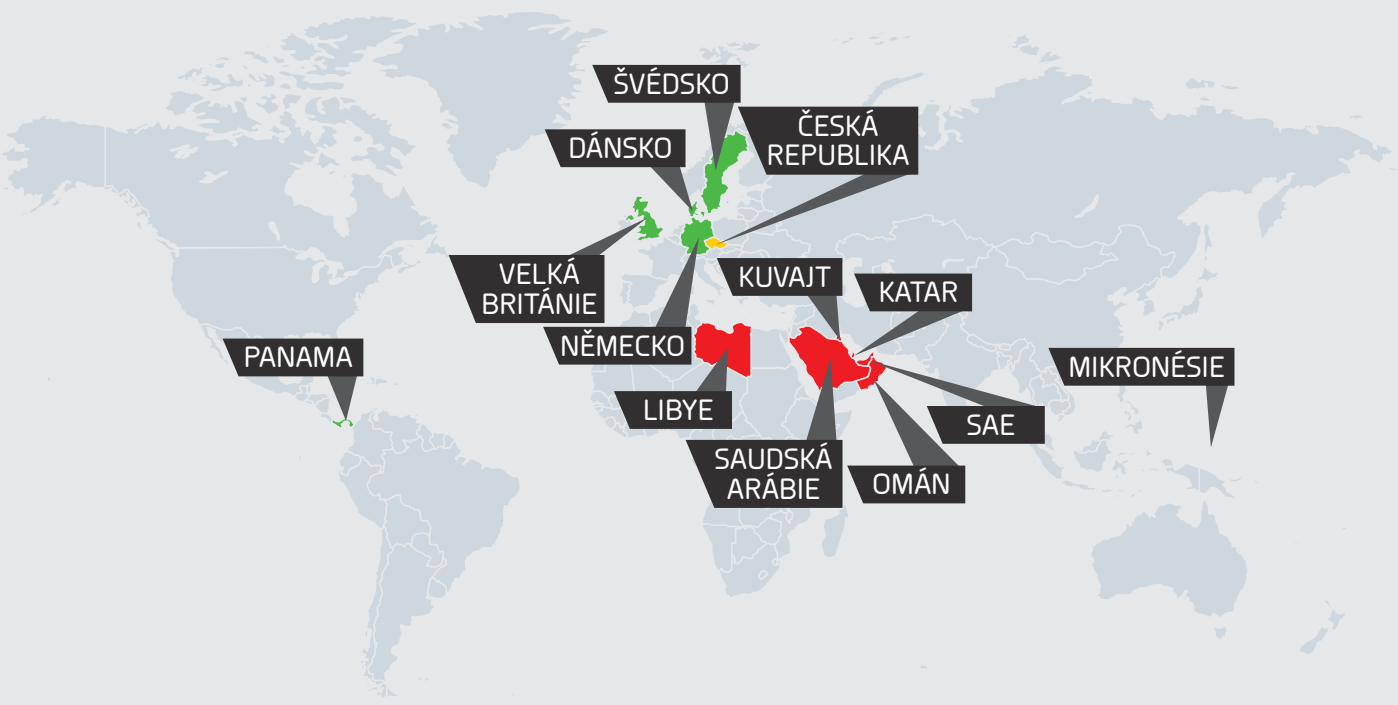

Pořadí	Země	Podíl obětí na celk. počtu úmrtí	Pořadí	Země	Podíl obětí na celk. počtu úmrtí	Pořadí	Země	Podíl obětí na celk. počtu úmrtí
1.	Libye	13,9 %	143.	Austrálie	0,84 %	164.	Česká republika	0,59 %
2.	Katar	10,24 %	144.	Kanada	0,83 %	165.	Francie	0,59 %
3.	Omán	9,37 %	145.	Chorvatsko	0,78 %	166.	Bulharsko	0,58 %
4.	Saudská Arábie	8,08 %	147.	Kypr	0,76 %	167.	Rakousko	0,57 %
5.	Kuvajt	7,43 %	148.	Litva	0,76 %	169.	Finsko	0,51 %
6.	SAE	7,05 %	149.	Portugalsko	0,76 %	170.	Japonsko	0,47 %
27.	Brazílie	3,85 %	151.	Lotyšsko	0,7 %	172.	Španělsko	0,45 %
70.	Čína	2,63 %	152.	Rumunsko	0,7 %	177.	Nizozemsko	0,4 %
89.	Jižní Korea	2,26 %	155.	Slovensko	0,69 %	178.	Německo	0,39 %
90.	Indie	2,25 %	156.	Belgie	0,68 %	179.	Dánsko	0,38 %
124.	Rusko	1,45 %	157.	Slovinsko	0,68 %	180.	Velká Británie	0,32 %
125.	USA	1,31 %	158.	Malta	0,67 %	181.	Mikronésie	0,31 %
128.	Lucembursko	1,24 %	160.	Irsko	0,64 %	182.	Švédsko	0,3 %
137.	Polsko	1,01 %	161.	Itálie	0,61 %	183.	Panama	0,2 %
140.	Nový Zéland	0,9 %	162.	Estonsko	0,6 %	**Průměr svět**		**2,25 %**
141.	Řecko	0,89 %	163.	Maďarsko	0,6 %			

PODÍL OBĚTÍ DOPRAVNÍCH NEHOD NA CELKOVÉM POČTU ZEMŘELÝCH V EU28 – ROK 2015

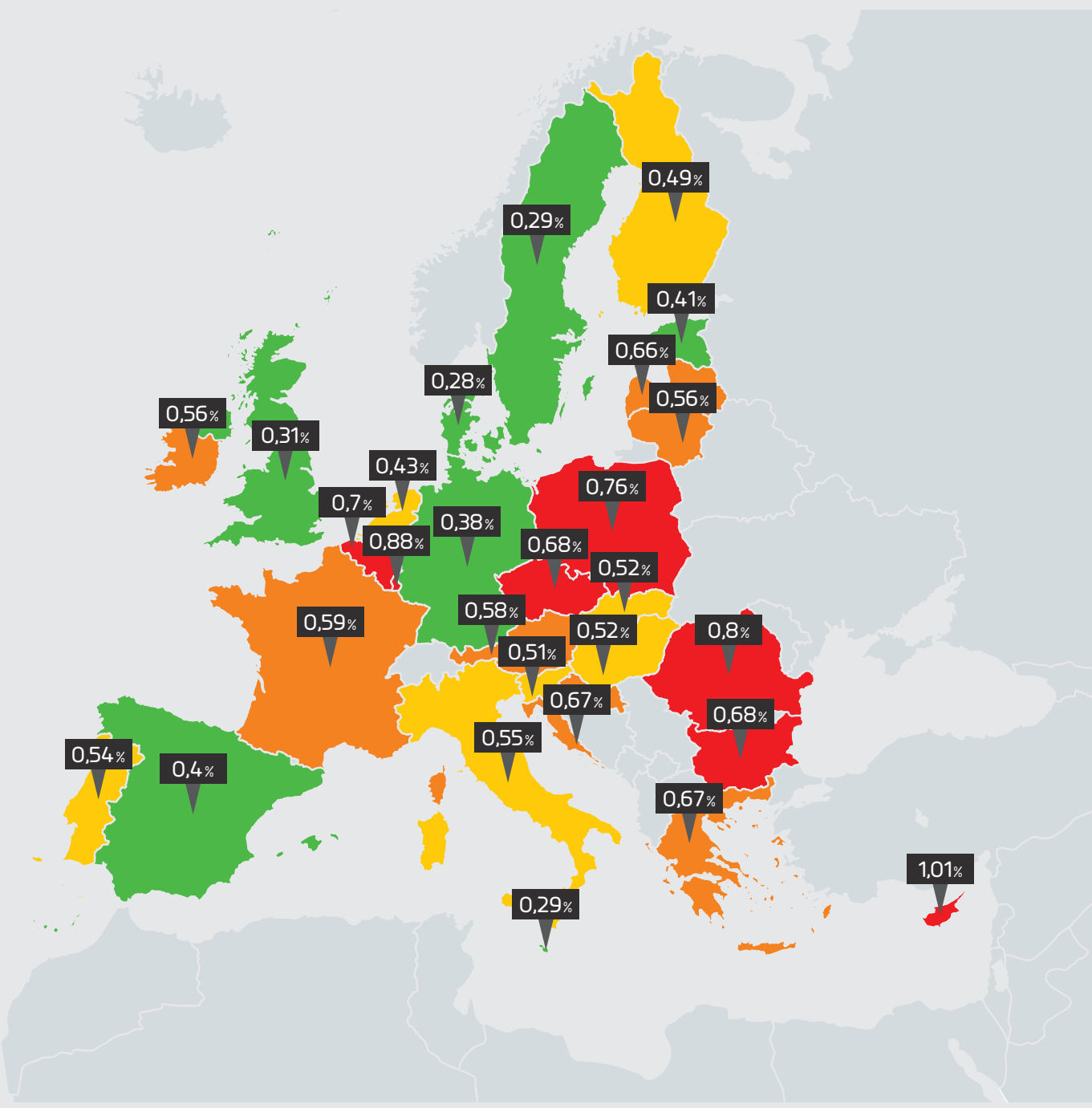

Pořadí	Země	Podíl obětí na celk. počtu úmrtí	Pořadí	Země	Podíl obětí na celk. počtu úmrtí	Pořadí	Země	Podíl obětí na celk. počtu úmrtí
1.	Kypr	1,01 %	11.	Francie	0,59 %	21.	Nizozemsko	0,43 %
2.	Lucembursko	0,88 %	12.	Rakousko	0,58 %	22.	Estonsko	0,41 %
3.	Rumunsko	0,8 %	13. – 14.	Irsko	0,56 %	23.	Španělsko	0,4 %
4.	Polsko	0,76 %	13. – 14.	Litva	0,56 %	24.	Německo	0,38 %
5.	Belgie	0,7 %	15.	Itálie	0,55 %	25.	Velká Británie	0,31 %
6. – 7.	ČR	0,68 %	16.	Portugalsko	0,54 %	26. – 27.	Švédsko	0,29 %
6. – 7.	Bulharsko	0,68 %	17. – 18.	Maďarsko	0,52 %	26. – 27.	Malta	0,29 %
8. – 9.	Řecko	0,67 %	17. – 18.	Slovensko	0,52 %	28.	Dánsko	0,28 %
8. – 9.	Chorvatsko	0,67 %	19.	Slovinsko	0,51 %	**Průměr EU28**		**0,51 %**
10.	Lotyšsko	0,66 %	20.	Finsko	0,49 %			

ZMĚNA PODÍLU OBĚTÍ DOPRAVNÍCH NEHOD NA CELKOVÉM POČTU ZEMŘELÝCH V EU28 MEZI ROKY 2013 A 2015

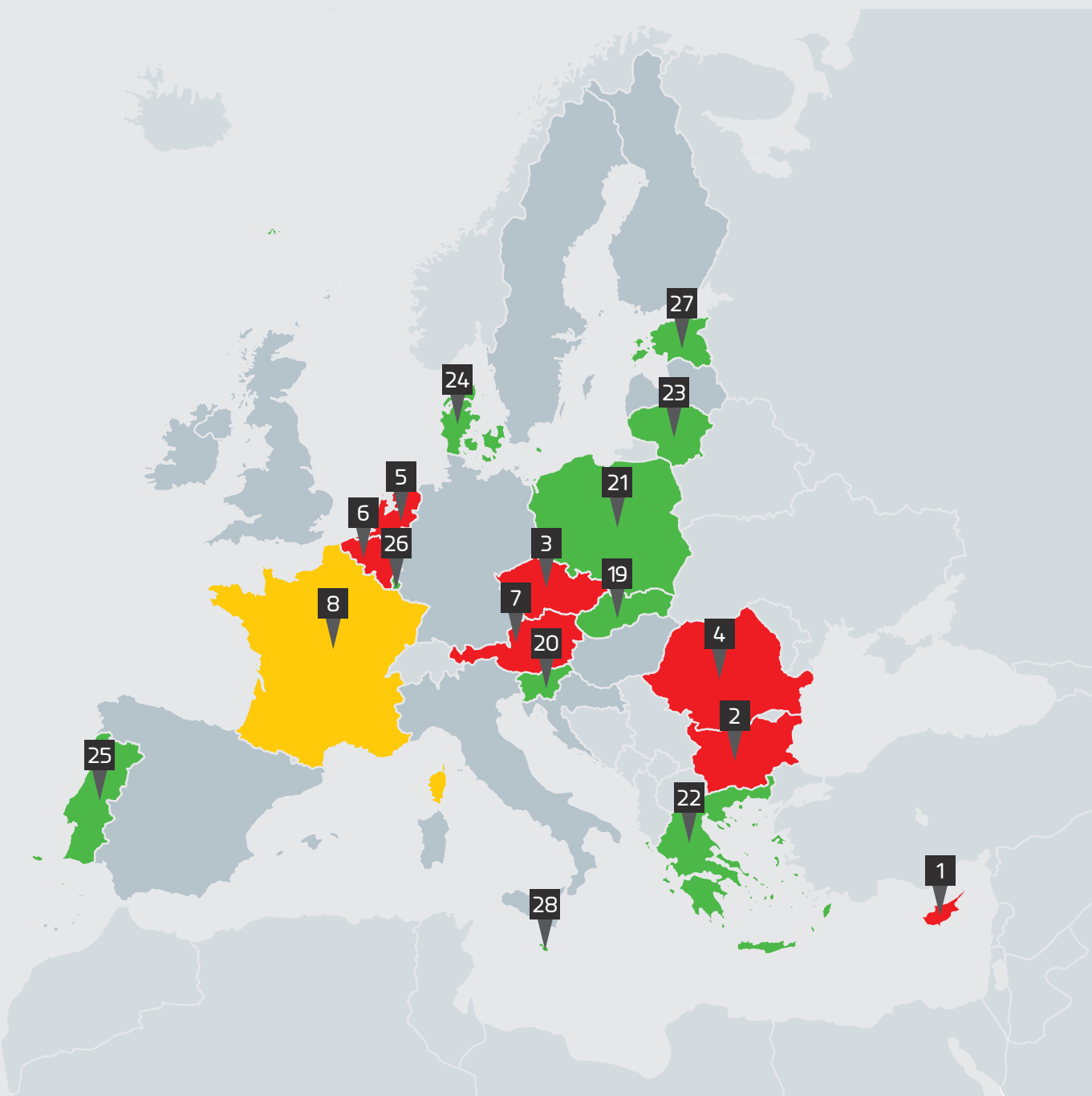

Pořadí	Stát	Změna podílu oproti r. 2013	Pořadí	Stát	Změna podílu oproti r. 2013	Pořadí	Stát	Změna podílu oproti r. 2013
1.	Kypr	33 %	9.	Velká Británie	– 3 %	19.	Slovensko	– 25 %
2.	Bulharsko	17 %	10.	Švédsko	– 3 %	20.	Slovinsko	– 25 %
3.	ČR	15 %	11.	Německo	– 3 %	21.	Polsko	– 25 %
4.	Rumunsko	14 %	12.	Finsko	– 4 %	22.	Řecko	– 25 %
5.	Nizozemsko	8 %	13.	Lotyšsko	– 6 %	23.	Litva	– 26 %
6.	Belgie	3 %	14.	Itálie	– 10 %	24.	Dánsko	– 26 %
7.	Rakousko	2 %	15.	Španělsko	– 11 %	25.	Portugalsko	– 29 %
8.	Francie	0 %	16.	Irsko	– 13 %	26.	Lucembursko	– 29 %
			17.	Maďarsko	– 13 %	27.	Estonsko	– 32 %
			18.	Chorvatsko	– 14 %	28.	Malta	– 57 %

Zpracoval Tým silniční bezpečnosti
www.tymbezpecnosti.cz

TÝM SILNIČNÍ BEZPEČNOSTI